

Urinprobe (Mittelstrahlurin) | Frau | Blatt 1

Zur Diagnostik von Bakterien und Pilzen

Probengewinnung zum Versand

NORMA MED

Allgemeine Vorsichtsmaßnahmen:

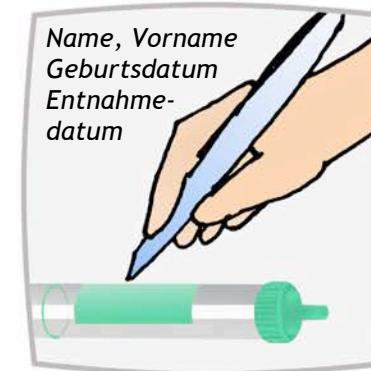
- Zwischen den letzten Blasenentleerung und der Probenentnahme sollten möglichst drei Stunden vergangen sein.
- Vor der Uringewinnung bitte Hände sorgfältig waschen.



Urin-Monovette (grün),
Saugspitze, Uringefäß



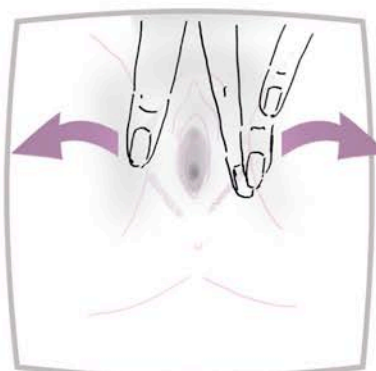
Bitte beschriften Sie zuerst den
Begleitschein ...



... und dann das Röhrchen:
Name, Vorname, Geburtsdatum,
Entnahmedatum.




Uringefäß öffnen.



Geschlechtsteile sorgfältig reinigen:

Gewinnung der Probe:
Gewinnung der Probe: Geben Sie die
erste Portion Urin in die Toilette
(Harnstrahl ca. 5 bis 8 Sekunden ins
WC-Becken laufen lassen).



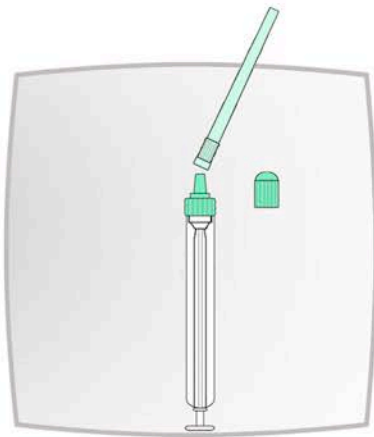
Gleich danach die zweite Portion
Urin in dem Gefäß auffangen
(ungefähr 10 bis 20 ml bis der
Becher halb voll ist). Geben Sie den
restlichen Urin in die Toilette.

Urinprobe (Mittelstrahlurin) | Blatt 2

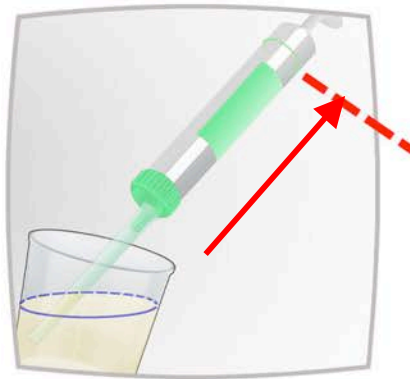
Zur Diagnostik von Bakterien und Pilzen

Probengewinnung zum Versand

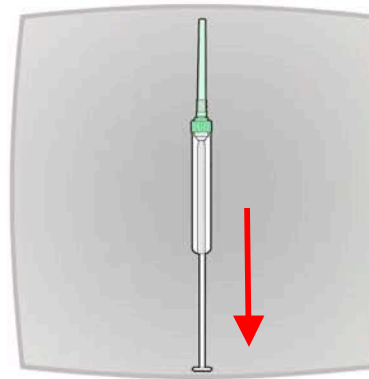
NORMA MED



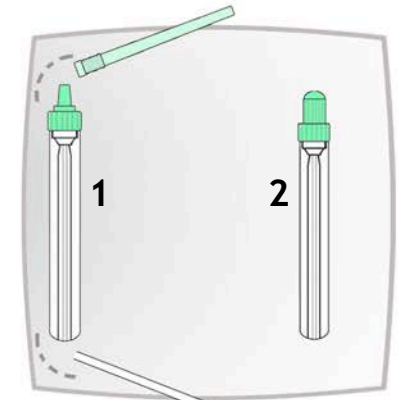
Urin aus dem Becher in das Transportgefäß umfüllen: Stopfen von der Urin-Monovette entfernen und Saugspitze aufsetzen.



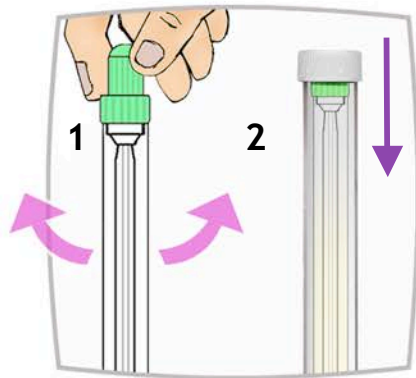
Spitze ins Gefäß eintauchen und die Monovette bis zur Basis-Linie aufziehen.




Spitze nach oben, Monovette senkrecht halten und weiter bis zum Anschlag nach unten aufziehen, bis Spitze entleert ist.



Spitze abziehen, Kolbenstange abknicken, Stopfen aufsetzen, damit ist die Monovette verschlossen.



Urinmonovette mit Stabilisator gut mischen (ca. 5x schwenken) und in das Transportgefäß hineinstecken; auch dieses fest verschließen.



Monovette zusammen mit dem Begleitschein ...



... in die beiliegende blaue Versandtasche stecken, ausreichend als Päckchen über Express-Versand (z. B. DHL) frankiert an das Labor schicken.

Labor-MSG
In den Ministergärten 1
10117 Berlin
Deutschland