


Mundabstrich (Abstrich Zunge, Zähne und Kiefer) | Blatt 1


Zur Diagnostik von Bakterien und Pilzen, Probengewinnung zum Versand

Allgemeine Vorsichtsmaßnahmen: Vor der Probenentnahme sollte die Einnahme/Anwendung von z. B. Halslutschtabletten, Gurgellösungen und Ähnlichem vier bis fünf Tage zurückliegen.

NORMA MED



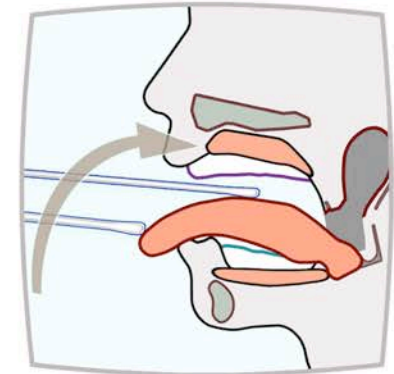
Bitte beschriften Sie zuerst den Begleitschein ...



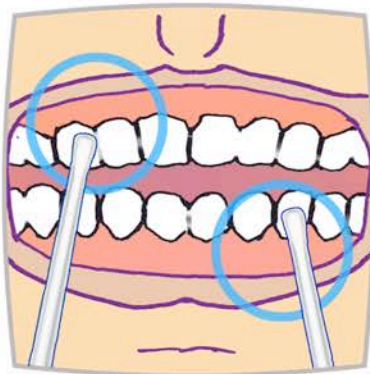
... und dann das Röhrchen: Name, Vorname, Geburtsdatum, Entnahmedatum.



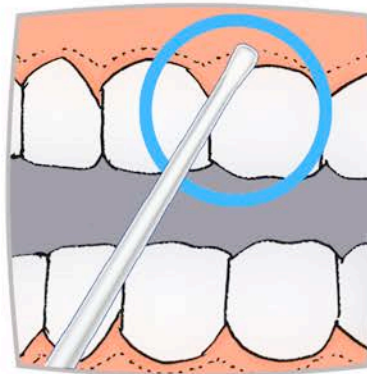
Transportmedium mit Nährboden. Etikett für die Daten des Patienten



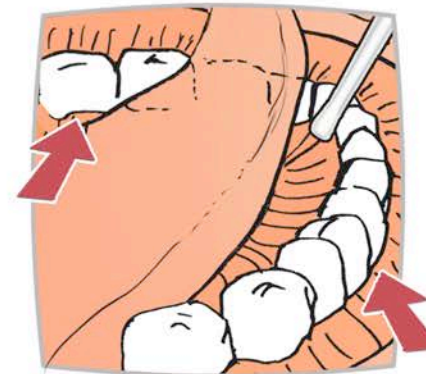
Zunge weit herausstrecken lassen und mit dem Wattestäbchen von vorne nach hinten mit kräftigem Druck auf der Zunge ca. 20 Sekunden lang reiben!



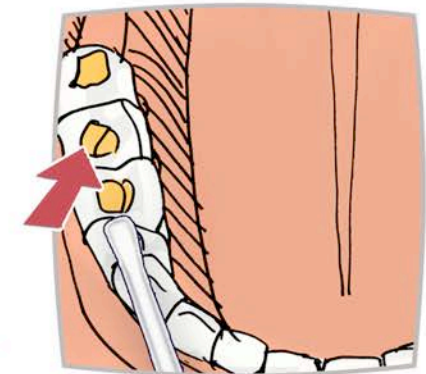
Danach bei allen Zähnen des Ober- und Unterkiefers die Außenseiten ...



... sowie am Übergang zum Zahnfleisch mit kräftigem Druck abstreichen.



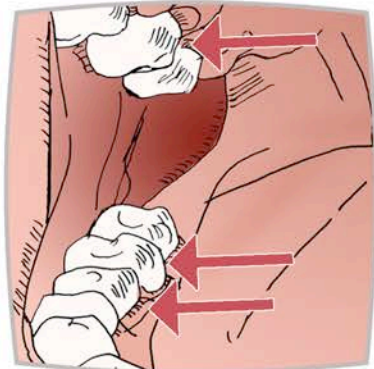
Auf die gleiche Weise an den Zähnen innen unten und oben mit kräftigem Druck entlangstreichen.



Dann **auf** den Zähnen des Unter- und Oberkiefers mit kräftigem Druck entlangstreichen, sodass auch alle Füllungen erfasst werden.

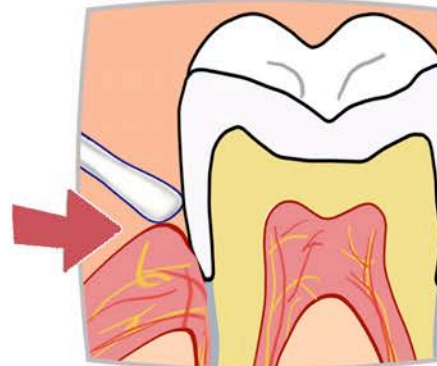
Mundabstrich (Abstrich Zunge, Zähne und Kiefer) | Blatt 2

Zur Diagnostik von Bakterien und Pilzen, Probengewinnung zum Versand

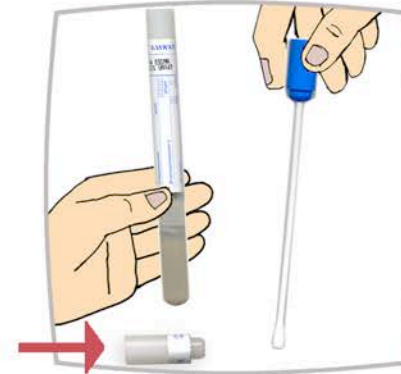


Danach intensiv die Übergänge zum Zahnfleisch an den letzten vier Zähnen des Ober- und Unterkiefers, oben und unten abstreichen.

Tiefe Zahntaschen müssen gesondert vom Zahnarzt untersucht werden !



Den gesamten Kiefer sorgfältig nach Zahntaschen absuchen und an diesen Stellen dann einen Abstrich mit ausreichendem Druck vornehmen.



Den Verschluss des Transportmediums entfernen.



Den Watteträger hineinstecken und mit festem Druck verschließen.



Das Innenröhrchen wieder in das Transportgefäß stecken und fest verschließen.



Das Transportgefäß zusammen mit dem Begleitschein ...



... in die beiliegende blaue Versandtasche stecken, **ausreichend als Päckchen für Express-Versand (z. B. DHL) frankiert** an das Labor schicken.

Labor-MSG
In den Ministergärten 1
10117 Berlin
Deutschland